

RONDEEL-INFO

Welkom bij ons op school!

Welkom in groep 5: Sunny.

We wensen je een fijne tijd op basisschool Het Rondeel!



Gelukkig en gezond nieuw jaar!

Mede namens het team, de oudervereniging en de medezeggenschapsraad wensen wij iedereen een goed en gezond 2022!

We kijken, ondanks alle zorgen rondom Corona, met een goed gevoel terug op 2021. We hebben samen met de leerlingen mooie herinneringen op Het Rondeel kunnen maken. Ik wil de leerlingen, alle ouders/verzorgers en het team enorm voor bedanken voor alle betrokkenheid, samenwerking én flexibiliteit.

Ik hoop dat wij elkaar snel weer in goede gezondheid mogen ontmoeten en samen verder kunnen bouwen aan een mooie ontwikkeling van uw kind.

In deze eerste weken van januari zijn de toetsen van ons leerlingvolgsysteem. Met deze toetsen kunnen we de vorderingen van de leerlingen in kaart brengen. Het geeft ons ook zicht op de onderdelen waar kinderen mogelijk nog moeite mee hebben en waar wij mogelijk extra ondersteuning kunnen bieden. De resultaten van de toetsen worden met u tijdens de oudergesprekken besproken.

Als team werken we keihard om aan alle leerlingen goed onderwijs te bieden.

Dat doen we met heel veel inzet en enthousiasme.

Een leerzaam 2022 gewenst!

Een hartelijke groet van Marieke Fielt-Wanders.



Groepsbezetting groep 1-2

In de komende maanden mogen we nog een aantal nieuwe leerlingen in groep 1 verwelkomen.

Het is fijn dat ouders vertrouwen hebben in onze school en hun kind(eren) op Het Rondeel aanmelden. Tegelijkertijd vraagt deze toename van het leerlingaantal iets van de organisatie; we willen goed onderwijs bieden, daarom hebben we de bezetting iets aangepast. Juf Astrid komt ook in groep 1-2 een dag werken. Wat bovendien fijn is dat er iedere dag een stagiaire in de groep aanwezig is. Stagiaires Esmee en Aisha starten vanaf februari. Tot die tijd zal Astrid ook op vrijdag aanwezig zijn.

Hoe ziet dat er in de praktijk uit?

In onderstaand schema ziet u de verdeling van de leerkrachten.

	Maandag	Dinsdag	Woensdag	Donderdag	Vrijdag
Groep 1/2	Rikie	Rikie	Rikie	Marie-Louise	Marie-Louise
	Marie-Louise	Stefanie	Astrid	Stefanie	Astrid (tot feb)
	Esmee	Esmee	Esmee	Esmee	Esmee
				Aisha	Aisha

Maatregelen (herhaling van bericht Parro 5 januari 2022)

We vragen u extra alert te zijn op milde verkoudheidsklachten bij uw kind(eren) en hen in die gevallen te (laten) testen of thuis te houden. Alleen op die manier kunnen we samen zo verantwoord en zo veilig mogelijk voor uw en alle andere kinderen, leerkrachten en hun families de school openen én openhouden.

De maatregelen van vóór de kerstvakantie blijven gehandhaafd.

Deze maatregelen zijn:

- Kinderen blijven thuis bij milde klachten (ook bij lichte verkoudheidsklachten).
- Bij een positieve besmetting van een huisgenoot moet het gehele gezin in quarantaine.
- Wanneer kinderen met milde klachten (recent) een negatieve corona(zelf)test hebben ondergaan mogen zij alsnog naar school.
- Dringend advies voor kinderen van groep 6 t/m 8 om in de gangen mondkapjes te dragen. Maatwerk bij deze maatregel is voor kinderen mogelijk. In de klas mag het mondkapje af.
- Voor al het personeel is het verplicht om in de gangen een mondkapje te dragen.
- Kinderen gaan zo veel mogelijk zelfstandig naar school. Bij jonge kinderen is dit natuurlijk niet mogelijk, zij worden door maximaal één ouder/ verzorger naar school gebracht.
- Voor personeel en leerlingen van groep 6, 7 en 8 geldt een dringend advies om zich 2x per week preventief te testen m.b.v. zelftesten, ongeacht zij immuun of niet-immuun zijn. Uitzondering zijn personeelsleden/leerlingen die de afgelopen 8 weken positief getest zijn geweest. Elke week worden in deze groepen de testen uitgedeeld.
- De groepen werken in cohorten. De eigen groep wordt gezien als één cohort en zal niet worden gemixt.
- Ouders en/of verzorgers komen niet in school tenzij het niet anders kan en hiervoor een afspraak is gemaakt. Mocht u een afspraak hebben op school dan bent u verplicht om een mondkapje te dragen en 1,5 meter afstand te houden.
- Alle oudergesprekken vinden online via Teams plaats.











Hoofdluiscontrole

De hoofdluiscontroles mogen in deze periode niet op school worden uitgevoerd. Wij adviseren u om thuis zelf goed de haren van uw kind(eren) te controleren. Mocht u luizen en/of neten tegenkomen, geef dit aan de leerkracht van uw kind door. Zie voor meer informatie deze site: <https://www.rivm.nl/vragen-en-antwoorden-over-hoofdluis> en de flyer van de GGD in deze nieuwsbrief.

Agenda

JANUARI 2022

Zo	2		9		16		23		30		
Ma	3 	Kerstvakantie	10 	Eerste schooldag in 2022!	17		24		31	Vergadering team	
Di	4 	Kerstvakantie	11 	Rondeel-info	18		25				
Wo	5 	Kerstvakantie	12		19		26 	Start nationale voorleesdagen t/m 5 februari			
Do	6 	Kerstvakantie	13		20	Vergadering team	27	DT Marieke			
Vr	7 	Kerstvakantie	14		21		28				
Za	8		15		22		29				
week 1			week 2			week 3			week 4		
									week 5		





Sportbuurtwerk Beek

We hebben
Corona
maatregelen
genomen!!

Op verschillen plekken in de gemeente Montferland worden gratis sportactiviteiten aangeboden. Het sportbuurtwerk wordt in Beek om de week op dinsdagmiddag op het schoolplein van basisschool **het Rondeel** gegeven en is **gratis** toegankelijk voor kinderen tussen de 4 en 12 jaar. Tijdens de lessen kunnen kinderen meedoen met verschillende sporten en spellen.

Sportbuurtwerk in Beek:

Tijd:

15.00-16.00 uur

Dinsdag:

18 januari

8 februari

8 maart

29 maart

Contactpersoon Sportbuurtwerk Beek

Joey Koster



Meedoen
is op eigen
risico!

Locatie:

Schoolplein Het Rondeel
Schoolstraat 29

Meer info

Joey Koster
j.koster@welcommail.nl
06-30987917



www.iedereenwelcom.nl



EEN
GEZOND
HOUVAST

Luis in je haar?

Kammen maar!



Hoofdluisbesmetting vindt plaats door direct haar-haar contact. Overdracht van hoofdluis via gezamenlijk gebruik van kammen, mutsen, jassen, sjaals, knuffels en beddengoed is tot nu toe niet wetenschappelijk aangetoond.

Luizen zijn parasieten. Het zijn grijsblauwe beestjes van een paar millimeter groot. Als ze bloed hebben opgezogen zijn ze roodbruin. Ze zitten graag op warme plekjes: in het haar in de nek, achter de oren of onder de pony. Hun eitjes (neten) zijn grijswitte stipjes die hardnekkig aan de haren plakken. Vaak zitten neten dichtbij de hoofdhuid.



Wist je dat ...

Hoofdluis nooit 100 % te voorkomen is? Regelmatig controleren scheelt een hoop werk achteraf. De hoofdluis kan op elk hoofd gaan zitten, met hygiëne heeft dat niets te maken.

Hoe behandel je hoofdluis?

- Dagelijks, gedurende twee weken, natte haren kammen met een netenkam.
- Gebruik crèmespoeling tijdens het kammen.
- Houdt het hoofd voorover boven een wasbak en kam het haar van achter naar voren met een luizenkam, tegen de schedelhuid aan; start bij het ene oor en schuif na elke kambeweging op naar het ander oor.
- Vastgeplakte neten kunnen eventueel losgeweekt worden door te deppen met azijn.
- Veeg de luizenkam regelmatig af aan een witte papieren servet of zakdoek en kijk of er luizen op het papier zichtbaar zijn.
- Spoel de crèmespoeling uit.
- Controleer vervolgens het haar achter de oren en in de nek op de aanwezigheid van luizen.
- De kambehandeling kan gecombineerd worden met het gebruik van een geregistreerd antihoofdluismiddel.

Klik hieronder voor meer informatie:



Noord- en Oost-Gelderland